

Türen für  
Haus und  
Wohnung



**SIPELI**<sup>®</sup>

Seit der Zwischenkriegszeit stellen wir die Türen mit Sorge und Liebe der wahren Fachleute her. Wir unterziehen sie anspruchsvollem Testverfahren, damit sie euch mehrere Generationen lang begleiten können. Bei uns in SAPELI glauben wir daran, dass der anspruchsvolle Kunde die Qualität schätzen wird.



**100**

Jahre der Tradition

lehrte uns, die Türen  
richtig gut herzustellen

**20**

Länder

der Welt kennt SAPELI

**165**

tausend Türen

jährlich und alle  
maßgeschneidert

**25**

jährige

Benutzung testen wir  
an unseren Türen

### QUALITÄT

Aus unseren Türen werden in den Innenraum keine Schadstoffe freigesetzt. Wir verwenden ökologische Materialien, welche umweltfreundlich sind. Unser Ziel ist es, ein qualitätsvolles Produkt herzustellen, das Ihnen lange Zeit dienen wird. Das belegen wir mit den Qualitätszertifikaten und Garantien.



Beglaubigen und Testen der Qualität, Sicherheit und Zuverlässigkeit der Produkte und des ganzen Firmenprozesses



Unterstützung des dauerhaft haltbaren Wirtschaftens in den Wäldern

# Worin ist SAPELI außergewöhnlich?

Jedermann stellt Türen her. Aber bevor sie sich entscheiden, ist erwägungswert, wem sie die nicht unbedeutende Investition anvertrauen.



## 100% TSCHECHISCHE TÜREN

SAPELI ist seit Anbeginn eine rein tschechische Familienfirma, die auf die Qualität der tschechischen Produkte setzt. Für unsere Türen wählen wir Materialien und Komponente hauptsächlich von tschechischen Herstellern.



## WIR SCHÜTZEN IHR LEBEN UND EIGENTUM

Die Türen SAPELI sind nicht nur sehr schön, sondern auch funktionsfähig und bringen Ihnen mehr als nur die Ausfüllung eines Mauerloches. Wir sind im Stande auch Sicherheits-, Feuerschutz-, Gasdampf-, Schalldämmungs-, Termo, Klima und RTG Türen herzustellen



## TÜR NACH MASS

Jeder Kunde erfährt bei uns individuelle Behandlung und wir wollen für ihn so ein Produkt herstellen, das seine Anforderungen an das Design und maximale Funktionsfähigkeit erfüllt. Wir sind gewöhnt dem Kunden entgegenzukommen und seine persönliche Vorstellung erfüllen. Wir stellen keine Türen aufs Lager her.



## BEINAHE 3,5 MILLIONEN VON TÜREN SEIT 1993

Mit der Herstellung von Innentüren haben wir große Erfahrungen.



## SORGFÄLTIGES TESTVERFAHREN

Ein Bestandteil unserer Herstellung ist auch die Entwicklung und das Testverfahren. Wir überlassen nichts dem Zufall. Wir testen unsere Türen bis auf 500 000 Öffnungszyklen, wobei diese Zahl beim gewöhnlichen Gebrauch nicht erzielt wird.



## WIR GARANTIEREN DIE QUALITÄT

Auf unsere Türen können Sie sich verlassen. Dank dem HPL Blech, den Aluminiumkanten, qualitativem Beschlag und höchstwertigem Material sind die Türen beinahe unzerstörbar. Deswegen bieten wir die Garantie für 5 Jahre.



## BEI UNS WÄHLEN SIE AUS

18 Modellreihen, hundert natürlichen und auch künstlichen Oberflächen. Alle Öffnungssysteme, geeigneter Beschlag und Zubehör. Einfach alles, was zu den Türen gehört, und zwar auf 80 Orten in der ganzen Republik. Bei der Auswahl beraten wir Sie gerne.



## WIR HALTEN SCHRITT MIT DER ZEIT

Wir schenken unsere Aufmerksamkeit den Welttrends im Design des Interieurs und unser Angebot wird ständig aktualisiert. Die Architektur und Design sind uns nicht fremd, wir sind stolze Mitbegründer des Wettbewerbes für junge Architekten INSPIRELI Awards.



## MEHR ALS 20 LÄNDER DER WELT

Unsere Türen setzen sich auch im Ausland durch, wo sie den Leuten Freude machen.

NEUIGKEIT

## KONFIGURATOR

Suchen Sie nach Türen für ihr Interieur, Sie wissen aber nicht, welche Sie auswählen sollen? Farbe, Dekor, Glas... so viele Möglichkeiten, die Sie überprüfen brauchen? Mit uns gibt es die Möglichkeit! Unser Konfigurator ermöglicht Ihnen die Mauerfarbe und Typ des Fußbodens einzugeben und dazu jedwede Tür SAPELI in allen Varianten und Ausführungen zu prüfen.

- + Sie können mehrere Kombinationen von Dekor, Farbe und Glas ausprobieren
- + In unserem Konfigurator ändern Sie leicht das Interieur
- + alles geht einfach und schnell

[www.sapeli.eu](http://www.sapeli.eu)




## TÜR MERA KOMFORT

Variante 44


Material

Dekor


Glas




Holz Furnier



Folien



mit Farbe  
lackiert



Laminiert

INTERIEUR ÄNDERN

[Speichern](#)



[Drucken](#)



[Nachfrage senden](#)





### NEUE MOTIVE DES GLASSPROGRAMMS SAPGLASS®

Glas ist modernes und widerstandfähiges Material, das überall Anwendung findet, auch im Wohndesign.

- + Es liefert Licht und Luftigkeit ins Raum
- + hochwiderstandsfähig und sicher
- + unzählige Muster, Materialien, Ausführungen, einschl. des modernsten keramischen Digitaldrucks

### SICHERHEITSTÜR RC3 GOLIAS IN STAHLZARGE

Doppelfalttür der  
3. Sicherheitsklasse mit  
massivem Fichtenrahmen in der  
Stärke von 67 mm und Füllung  
aus Vollspanplatte beschützt  
euch vor den Dieben wie auch  
vor anderen Problemen.



sie senken die  
Wahrscheinlichkeit des  
Diebstahls bis um 80 %



schützt ihr Haushalt vor  
Brand, Gas, Lärm und Kälte



ihre außerordentliche  
Schallsicherheit von  
43 dB dämpft perfekt alle  
Geräusche



zudem sind sie ebenso schön  
wie die sonstigen Interieur-  
Türen





### SCHIEBETÜRSYSTEM SMART SOFT

Modernes Schiebetürsystem ist geeignet für Holz- wie auch für Glastür. Es ist nur Ihre Wahl, ob sie eine Holz- oder Aluminiumblende auswählen.



leiser Gang mit zwei gedämpften Anschlägen – beim Öffnen und Schließen



mit Anschlagsäule mit der Möglichkeit der Schließung oder ohne Anschlagsäule



Holz- oder Aluminiumblende



Kombination der Qualität und Preise ohne Konkurrenz



### NEUE DEKORE

Für dieses Jahr haben wir für euch neue Dekore der Lamine der Strukturen und des Sapelit ausgewählt. Eine interessante Neuigkeit stellt zweifelsohne die ästige Eiche Struktur dar.

Die waagrechten Dekore CPL Struktur bieten wir neu bis in die Höhe von 2720 mm an.


Dekor CPL Buche Struktur und CPL Kiefer weiß Struktur waagrecht steht seit dem 1. 9. 2017 zur Verfügung.



CPL Eiche astig Struktur senkrecht



CPL Eiche astig Struktur waagrecht




CPL Kiefer weiß Struktur waagrecht



CPL Buche Struktur



CPL Eiche Struktur



Sapelit wenge



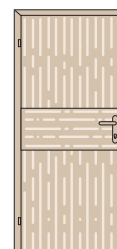
Sapelit Eiche



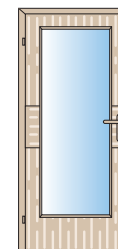
Tenga 48



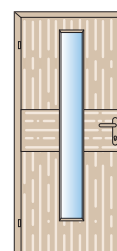
Tenga 28



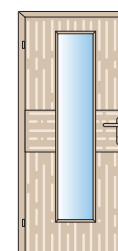
28




48



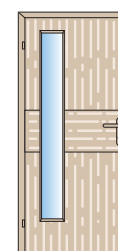
53



58



63



68

## NEUE MODELLE TENGA

Wir haben die beliebte Modellreihe Tenga um 6 neue Türmodelle erweitert. Haben sie modernes Interieur?

Prüfen sie eines der Modelle mit waagrechten Textur im mittleren Teil der Tür. Der Streifen kann sogar aus anderem Furnier hergestellt sein.

# Auswahl der Türen – Wie?

Am wichtigsten ist es, rechtzeitig anzufangen, idealerweise bereits in der Phase der Entstehung des Projekts. Nur so kann man recht alle Möglichkeiten ausnutzen.



## WANN SOLLTE DIE WAHL ANFANGEN?

Es ist nötig, an manche Türeigenschaften (z. B. die Art des Öffnens) bereits beim Rohbau zu denken. Je früher Sie anfangen, desto mehrere Möglichkeiten haben Sie.



## BAUÖFFNUNG

Wie bestimme ich die nötigen Ausmaße der Bauöffnung? Wie ist das mit der Vermessung? Die Größe (außer den Ausmaßen der Tür) wickelt sich auch von den verwendeten Zargen ab. Spezielle Anforderungen benötigt z. B. die Schiebetür ins Schiebetürkasten.



## OBERFLÄCHEN, MATERIALIEN

Furnier, Laminat, Glas oder etwas Anderes? Welche soll ausgewählt werden? Das Material der Oberfläche bestimmt das Aussehen, aber auch die Widerstandskraft des Türflügels.



## ANWENDUNG UND POSITION

Wie sollte die Außentür ausgesucht werden? Und die Sicherheitstür? Und wie ist es mit der Brandschutztür? Auf den ersten Blick sehen alle gleich aus, jedoch im Inneren unterschiedlich und unschätzbar. Verschiedene Eigenschaften können untereinander kombiniert werden.



## ÖFFNUNGSSYSTEM

Klassische Drehausführung, Schiebetüren, Falttüren oder andere? Es hängt vom umliegenden Raum ab. Wenn Sie einen schmalen Flur haben, wählen sie das Reversöffnen, wo die Tür in der entgegengesetzten Richtung geöffnet werden, also in die Zarge.



## BÄNDER

Welche Typen gibt es? Worin unterscheiden sie sich? Auf den Bändern hängt das ganze Gewicht der Tür, sie sorgen für perfektes Aufsetzen der Tür in die Zarge und dadurch auch für Dichtheit, Festigkeit und Ästhetik. Sie können aus vielen unterschiedlichen Oberflächenbehandlungen, Materialien und Funktionen wählen.



## ABMESSUNGEN DER TÜREN

Seit langem haben alle Türen nicht die gleiche Abmessung. Welche Abmessungen stehen zur Verfügung? Die Türen sind nicht nur 197 cm hoch und 80 cm breit. Wir haben die breiteste Angebotspalette auf dem Markt.



## KONSTRUKTION, FÜLLUNG

Woraus soll der Türrahmen und die Türfüllung bestehen? Ist das wichtig? Qualitätsvolle Konstruktion ist gleich zu erkennen: Wenn sich die Türen beim Drücken auf die gegenüberliegenden Ecken biegen, vermeiden sie sie.



## ZARGEN

Wir haben mehrere Typen von Zargen und durch ihre treffende Auswahl können sie bedeutend das Aussehen des Türsystems beeinflussen.

<b>MODERN</b> .....	<b>13</b>	<b>SAPGLASS®</b> .....	<b>53</b>
Akord .....	14	Glaswände .....	54
Alegro® .....	16	Beschläge für Schiebetürsysteme .....	60
Harmonie .....	18	<b>VERGLASTE WÄNDE</b> .....	<b>64</b>
Lotos® .....	20	<b>TÜROBERLICHTER</b> .....	<b>66</b>
Note® .....	22	<b>SPEZIELLE GESTALTUNGEN DER TÜR</b> .....	<b>69</b>
Rede® .....	24	<b>ÖFFNUNGSSYSTEME</b> .....	<b>73</b>
Tenga® .....	26	<b>ACCESSOIRES</b> .....	<b>79</b>
<b>UNIVERSAL</b> .....	<b>29</b>	Kanten .....	80
Damier® .....	30	Leisten .....	82
Elegant .....	32	Zargen .....	84
Hanum® .....	34	Klinken .....	88
Kubika .....	36	Schlösser und Bänder .....	90
Mera® .....	38	Glaseinsätze .....	92
Talia® .....	40	Oberflächen .....	94
<b>TRADITIONELL</b> .....	<b>43</b>	Reinigungsmittel .....	110
Bergamo .....	44		
Domino® .....	46		
Swing .....	48		
Venecia® .....	50		





## MODERN

Frisches und dynamisches Design in breiter Palette von Farben und Dekore, die mit den gegenwärtigen Trends korrespondieren. Einfachheit und Minimalismus einerseits, nicht traditionelle Dekore und exklusive exotische Holzarten andererseits. Moderne Tür SAPELI steht jedem Interieur, das mit der Zeit geht.

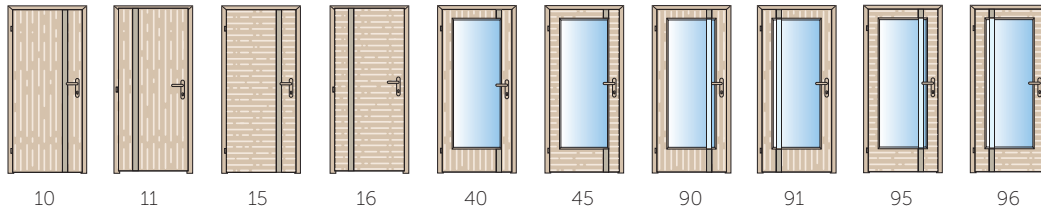
## AKORD

Feine, gedachte Saiten haben den Namen dieser Reihe der Interieurtür SAPELI gegeben. Zierleisten können gefräst werden, Metallaminat oder Hochglanz gewählt werden oder die Leiste mit weißen Streifen aus Polycarbonat eingelegt werden.

- Große Zahl von Kombinationen
- nur als Furnier oder in der Farbe
- Ideal mit Gravierglass



## MODELLE DER TÜR AKORD



L R, H

P FURNIER  
FARBE

## BELIEBTESTES MODELL



Tür: AKORD 15, Furnier Eiche AM | Zarge: Obtus

AKORD



## ALEGRO®

Kontraststreifen in der Furnieroberfläche und Spiel mit Naturholz in waag- wie senkrechter Orientierung, das ist die Tür ALEGRO.

- Perfekte Abstimmung mit der Klinke Design M4
- Nur im Furnier



## MODELLE DER TÜR ALEGRO®



## BELIEBTESTES MODELL



ALEGRO®

Tür: ALEGRO 15, Furnier Nussbaum Struktur | Zarge: Obtus

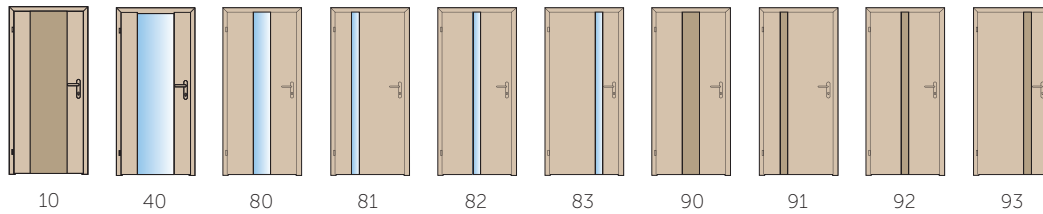
## HARMONIE

Exklusives Design-Stück, welches ihrem Interieur Glanz und Eleganz verleiht.

- Rahmenkonstruktion
- massive und auch verglaste Füllungen
- Am besten sieht in der Ausführung Furnier aus



## MODELLE DER TÜR HARMONIE



## BELIEBSTESTES MODELL



**HARMONIE**

**P** FURNIER CPL  
LIVRE SAPDECOR

Tür: HARMONIE 40, gebeiztes Furnier Eiche | Glass: Float klar  
Zarge: Obtus

## LOTOS®

Die Modelle LOTOS stellen den Beweis der Eleganz und Herrlichkeit dar. Ihr Kennzeichen sind harmonische Metallstreifen in silberner oder schwarzer Ausführung.

- Sie entfalten sich voll in der falzlosen Ausführung
- Idealerweise mit einer Aluminiumkante oder Kante in schwarzer Ausführung ergänzen



## MODELLE DER TÜR LOTOS®



## BELIEBTESTES MODELL



Tür: LOTOS 13, Hochglanz cappuccino | Zarge: Metallik

LOTOS®

## NOTE®

Gefräste Linien in waagrecht oder senkrechter Richtung, und zwar sowohl in der Tür als auch in den verglasten Teilen. Ein harmonisches Element, das die Tür hervorragend zieren wird.


- Ideal für die Liebhaber feiner Linien
- Entfaltet sich sehr wohl in der Vollglastür
- Nur in Furnier und Farbe



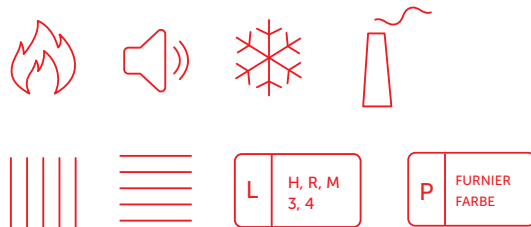
## MODELLE DER TÜR NOTE®



## BELIEBTESTES MODELL



**NOTE®**



Tür: NOTE 14, Furnier Erle



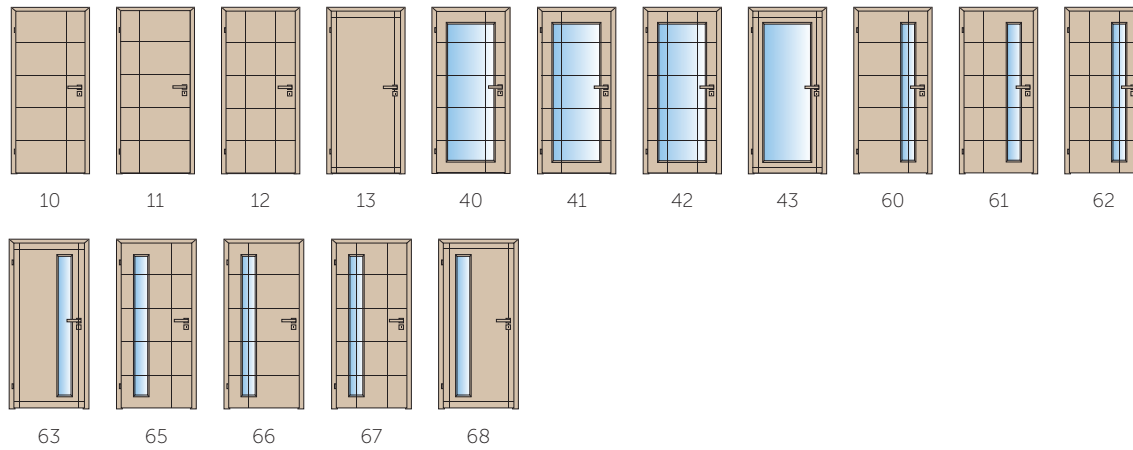
## REDE®

Geometrische Linien, einfache Linien, Falz in der Gestalt des Buchstabens V – das ist die Tür REDE.


- Neuigkeit der Jahres 2016
- Nur in Furnier und Farbe
- Ideal mit der Kombination mit Vollglastüren mit der gleichen Musterung der Linien



## MODELLE DER TÜR REDE®



## BELIEBTESTES MODELL



**REDE®**



Tür: REDE 11, Furnier Birke

## TENGA®

Für moderne Kunden, welche Furnier lieben und ihre Veränderlichkeit zu würdigen wissen. Tenga verbindet in sich unterschiedlich orientierte Furnierplatten, die das Spiel des Lichtes und des Abglanzes spielen lässt.

- Für die Liebhaber von Furnier
- Auswahl von über 100 Furnierdekoren
- Möglichkeit von Kombination von zwei verschiedenen Furnierarten.



## MODELLE DER TÜR TENGA®



## BELIEBTESTES MODELL



Tür: TENGA 10, Furnier Eiche astig | Zarge: Obtus

TENGA®





## UNIVERSAL

Hohe Qualität, professionelle Bearbeitung, einfaches und reines Aussehen. Das ist die Universaltür SAPELI. Aus vielen Kollektionen in modernen Farben, Ausführungen und Dekoren wählen Sie sich die Tür in jedes Zimmer gemäß ihrem Interieur und ihrer Vorstellungen.

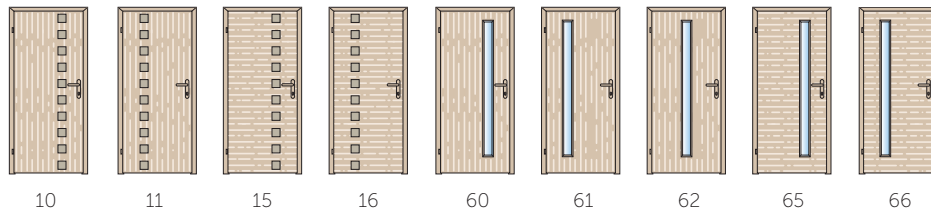
## DAMIER®

Ähnlich wie die Modelle Tenga auch die Tür Damier lassen den Zauber und die Schönheit des Naturfurniers vollentfalten, es beginnt das Spiel mit der Orientierung des Furniers und dank der verschiedenen Dekore entstehen wunderschöne Intarsia.

- Über 100 Furnierdekore
- Nur in Furnier
- Geeignet zur Kombination mit den Modellen Elegant oder Tenga



## MODELLE DER TÜR DAMIER®



10 11 15 16 60 61 62 65 66



## BELIEBTESTES MODELL



Tür: DAMIER 15, Furnier teak weiß | Zarge: Obtus

DAMIER®



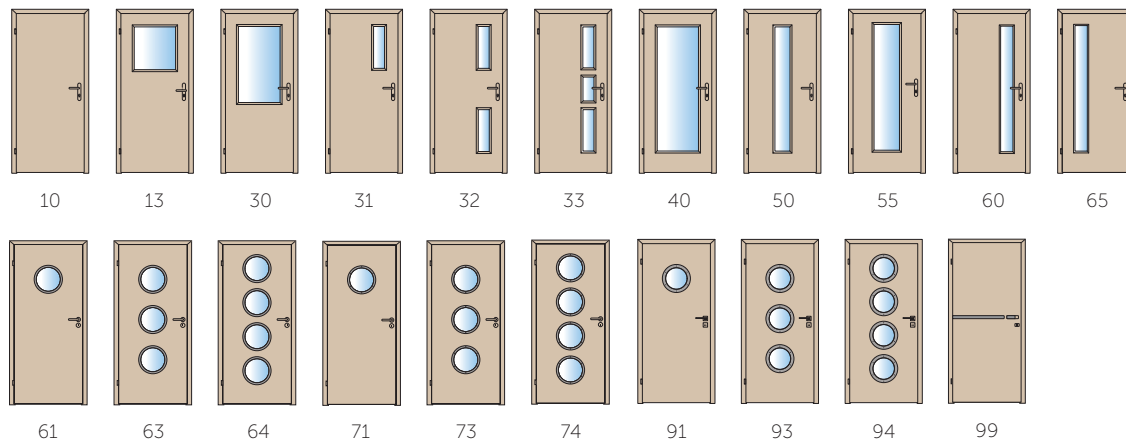
## ELEGANT

Eine der meist universalen und beliebtesten Modellreihen auf dem Tür-Markt. Einfaches und reinliches Aussehen geeignet für moderne Interieurs.

- breite Auswahl von Oberflächen
- das breiteste Angebot von speziellen Eigenschaften
- Möglichkeit der Rundverglasung



## MODELLE DER TÜR ELEGANT



Versenkfenster mit Leiste aus Massiv 3, 4, 5

beiderseitiger Lichtausschnitt mit sichtbaren Schrauben

beiderseitiger Lichtausschnitt mit rostfreiem Verglasungsrahmen



L	1, 2, 3, 4 H, R, M, N
---	--------------------------

P	FURNIER SAPDECOR FARBE CPL	SAPELIT KARTON GLANZ	HPL KARTON
---	----------------------------------	----------------------------	---------------



## BELIEBTESTES MODELL



Tür: CPL Eiche astig | Zarge: Obtus

ELEGANT

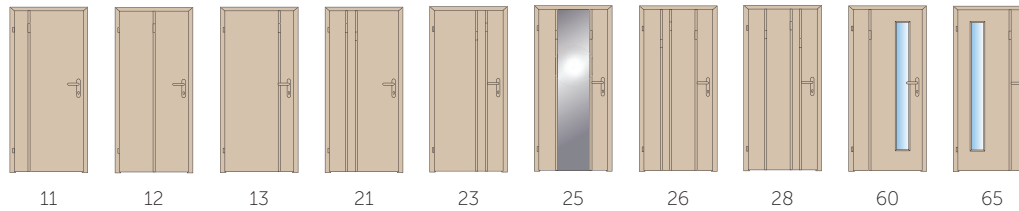
## HANUM®

Tür, Kleiderhänger und Kunstwerk in einem. Dieses Modell geht auf eine unauffällige Idee einer begabten Studentin der FUD in Ústí nad Labem zurück, die die Ablegung der Kleidungsstücke erwog und mit einer Design und praktischen Lösung kam.

- Kippbare Leisten mit Hacken
- Tragfähigkeit des Hackens 10 kg
- Bis auf 4 Hacken in einer Leiste



## MODELLE DER TÜR HANUM®



Bei jedem Modell der Tür Hanum kann beliebige Variante der Leisten verwendet werden (Verteilung der Hacken).  
Bei Modellen mit mehreren Leisten können mehrere Varianten gleichzeitig verwendet werden.

Bei den Modellen 21, 23, 25, 26, 28 wird die Reihenfolge der Leistenvarianten in der Oberfläche in die Bandseite definiert (Verteilung der Hacken auf der Leiste).

Beim Modell 25 ist auf der Oberfläche das Spiegel verwendet.



## BELIEBTESTES MODELL



Tür: HANUM 26, Hochglanz weiß | Zarge: Metallik

HANUM®

## KUBIKA

In der Einfachheit liegt die Schönheit. Diese Tür ist von störenden Elementen befreit, damit ihre feine Linie kubischer Gestalt hervorragt.

- Rahmenkonstruktion
- Nur in Furnier oder Sapdecor
- breite Auswahl von Unterleggläsern



## MODELLE DER TÜR KUBIKA



## BELIEBTESTES MODELL



Tür: KUBIKA 44, Furnier Buche | Glass: Sapelux  
Zarge: Obtus

KUBIKA

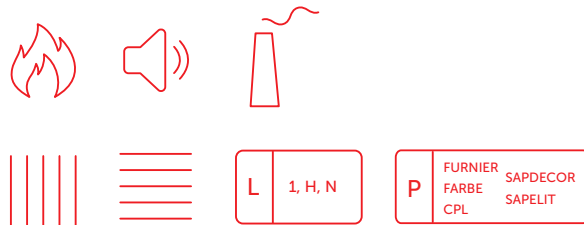
## MERA®

Funktionalismus brachte in die tschechische Architektur der Zwischenkriegszeit Anmut und Schlichtheit. Durch diesen Stil ließen wir uns inspirieren bei dem Bildungsprozess der Tür MERA.

- Geeignet für die Kombination mit der Reihe ELEGANT
- Aussehen der Rahmenkonstruktion
- Günstige Preise
- Dekorative Lamellen in 2 verschiedenen Breiten (5 und 8 cm)



## MODELLE DER TÜR MERA®



## BELIEBTESTES MODELL



Tür: MERA 44, CPL Esche Struktur | Glass: Sapelux  
Zarge: Obtus

**MERA®**



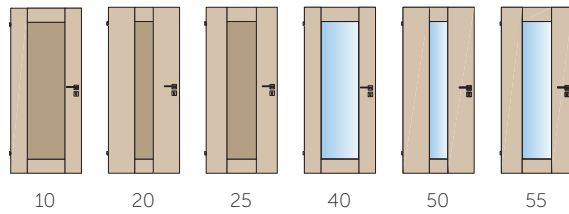
## TALIA®

Einfache Verglasung ohne Leisten und Rahmen. Die Rahmenkonstruktion verleiht den Türen an Eleganz und Reinlichkeit.

- Verglaste wie auch Vollmodelle
- In CPL, Furnier oder modernem Sapdecor
- Untere wie auch obere Vliese gleicher Höhe



## MODELLE DER TÜR TALIA®



10

20

25

40

50

55



FURNIER  
CPL  
SAPDECOR

## BELIEBTESTES MODELL



Tür: TALIA 40, Sapdecor Beton timber | Glass:  
Sapelux | Zarge: Obtus

TALIA®





## TRADITIONELL

Traditionelles Interieur ruft nach traditionellen Türen und Retro-Stil feiert große Rückkehr. SAPELI bietet Türen von hoher Qualität der Bearbeitung und der Materialien, die sich in ihrem Design in den vergangenen Jahren inspirieren lassen. In ihr Haushalt bringen sie den Anhauch der Atmosphäre der 30er Jahre des Swings oder anmutige Formen der 90er Jahre.

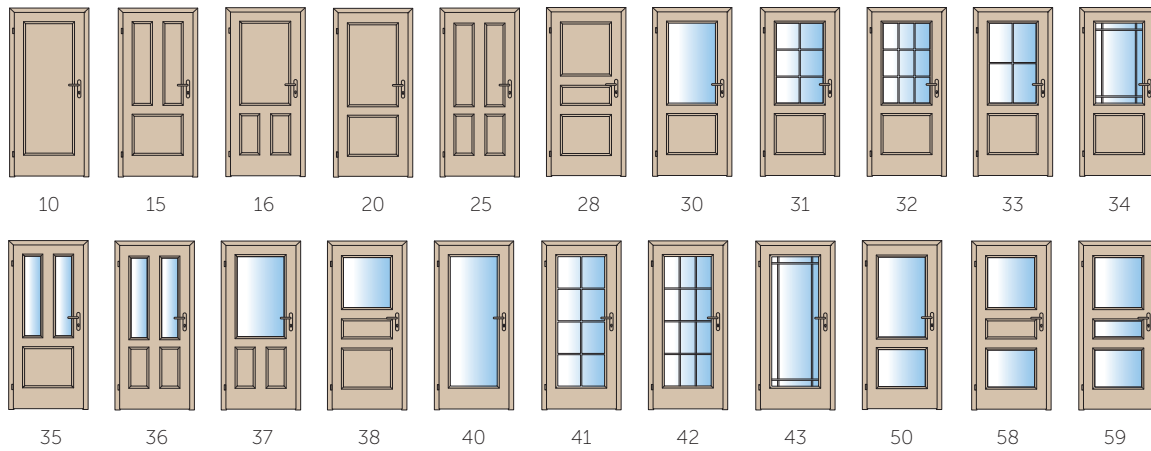
## BERGAMO

Rahmen, Lichtausschnitte, Leisten  
– Tür im Stil des ornamentalen  
Jugendstils. Dank ihrem Retro-  
Aussehen ist sie ideale Wahl für die  
Liebhaber des traditionellen oder  
romantischen Stils.

- Markantes Einrahmen bei Voll-  
wie auch verglasten Modellen
- Auswahl von mehreren Typen  
der dekorativen Leisten



## MODELLE DER TÜR BERGAMO



## BELIEBTESTES MODELL



**BERGAMO**



Tür: BERGAMO 41, Furnier Ahorn EU | Glass: Sapelux  
Zarge: Obtus

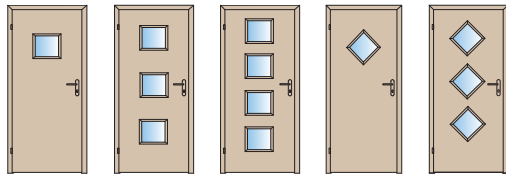
## DOMINO®

Einfachheit, Verspieltheit, Eigenheit. Quadratlichtschnitte in der Tür Domino sind für diejenigen ideal, die Symmetrie und Ordnung lieben.

- Große Auswahl von Oberflächen
- Möglichkeit der versenkten Leiste
- Geeignet für die Kombination mit den Vollmodellen Tenga oder Elegant



## MODELLE DER TÜR DOMINO®



61

63


64

71

73



## BELIEBTESTES MODELL



DOMINO®

Tür: DOMINO 63, CPL Kiefer weiß Struktur | Glass: Sapelux  
Zarge: Obtus



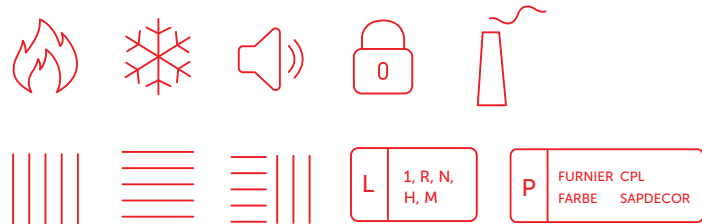
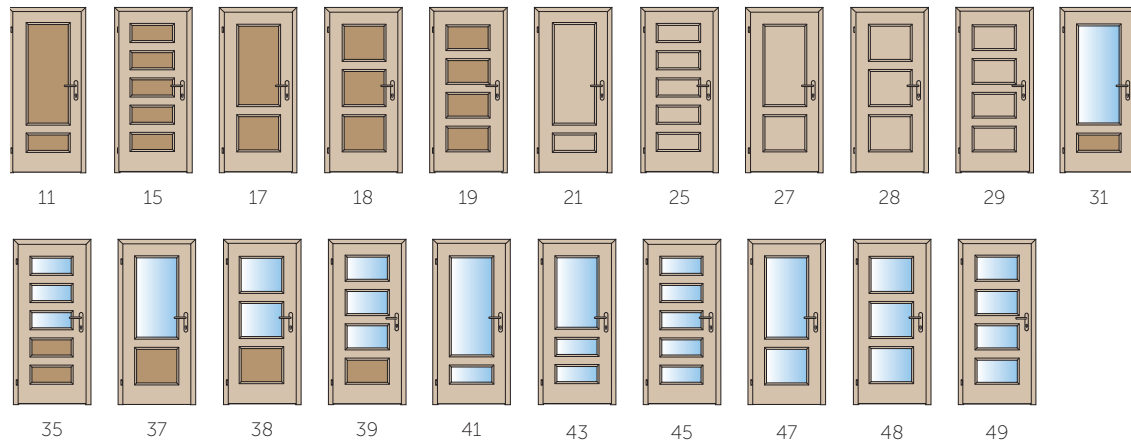
## SWING

Die Reihe Swing, die von den 30er Jahren des vorigen Jahrhunderts inspiriert ist, widerstrahlt die Ära der optischen Verlängerung und der Mäßigkeit. Die Grundlage sind die viereckigen Füllungen in unterschiedlicher Zusammensetzung.

- Breite Auswahl der Oberflächen
- Ideale Kombination der verglasten und Volltüren
- Möglichkeit des versteckten Leistenwerks



## MODELLE DER TÜR SWING



## BELIEBTESTES MODELL



Tür: SWING 49, Farbe weiß glatt | Glass: Sapelux  
Zarge: Obtus

SWING

## VENECIA®

Anmutige, runde Formen der Verglasung und der Rahmen ziert jedes konventionelle Interieur. Ideal für die Liebhaber des rustikalen Stils.

- Breite Auswahl von Oberflächen in natürlicher wie künstlicher Ausführung
- 5 verschiedene Verglasungsleisten



## MODELLE DER TÜR VENECIA®



L  
2, 3, 4,  
9, L

P  
FURNIER CPL  
FARBE SAPELIT



## BELIEBTESTES MODELL



VENECIA®

Tür: VENECIA 20, CPL Eiche Struktur | Zarge: Obtus





## SAPGLASS®

Modernes Design, Qualität und Sicherheit sind charakteristische Merkmale der Vollglastüren. In allen Ausführungen werden sie zum überzeugenden Element der Wohninterieure, Kanzleien, Geschäfte und weiterer Objekte. Hartglas hat hohe Widerstandsfähigkeit gegen den Aufprall und falls zerbrochen, drohen keine Verletzungen durch spitzes Bruchglas.

## GLASWÄNDE

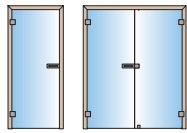
Unikates Wandsystem SAPELI ermöglicht vollkommene Abstimmung des Interieurs, einschl. der Oberflächengestaltung der Leisten, Bänder und Klinken. Man kann aus vielen Gläsern und Motiven auswählen.

Für perfektes Ergebnis empfehlen wir den graphischen Konfigurator zu verwenden.

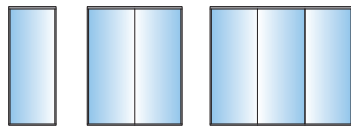
Inspiration und Konfigurator der Modelle finden Sie auf [www.sapglass.eu](http://www.sapglass.eu).



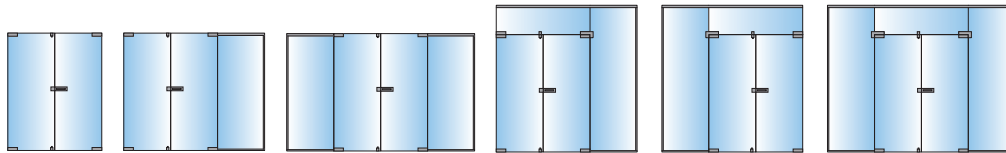
## MODELLE DER GLASWÄNDE SAPGLASS®



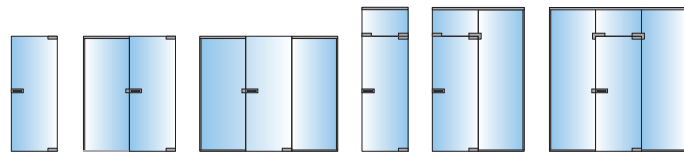
1-flügelig + Zarge  
2-flügelig + Zarge



Selbstständige Seitenlichter und Türoberlichter



Zweiflügelige



Einflügelige




Tür: Sapglass, Glas Float klar | Zarge: Normal, Furnier Erle



Tür: Sapglass, Glas Satinato bronze | Zarge: Normal, Furnier Erle



Tür: Sapglass, Glas Satinato weiß | Zarge: Normal, Furnier Erle



Tür: Sapglass, Glas Satinato blau | Zarge: Normal, Furnier Erle





Dekor: 003 **P G L S D K**  
Glas: Float Klar



Dekor: 010 **P G L S D K**  
Glas: Float Klar



Dekor: 015 **P G L S D K**  
Glas: Float Klar



Dekor: 030 **P G L S D**  
Glas: Float Klar



Dekor: 100 **P G L S D K**  
Glas: Float Klar



Dekor: 121 **P G L S D**  
Glas: Float Klar



Dekor: 128 **P G L S D K**  
Glas: Float Klar



Dekor: 129 **P G L S D**  
Glas: Float Klar



Dekor: 130 **P G L S D**  
Glas: Float Klar



Dekor: 131 **P G L S D**  
Glas: Float Klar



Dekor: 132 P G L S D K  
Glas: Float Klar



Dekor: 148 P G L S D K  
Glas: Float Klar



Dekor: 149 P G L S D K  
Glas: Float Klar



Dekor: 153 P G L S D K  
Glas: Float Klar



Dekor: 154 P G L S D  
Glas: Float Klar



Dekor: 159 P G L S D K  
Glas: Float Klar



Dekor: 164 P G L S D  
Glas: Float Klar



Dekor: 170 P G L S D K  
Glas: Float Klar




Dekor: 171 P G L S D K  
Glas: Float Klar



Dekor: 172 P G L S D K  
Glas: Float Klar



Dekor: 173 P G L S D K  
Glas: Float Klar



Dekor: 177 P G L S D K  
Glas: Float Klar



Dekor: 181 P G L S D K  
Glas: Float Klar



Dekor: 186 P G L S D K  
Glas: Float Klar



Dekor: 188 P G L S D K  
Glas: Float Klar



Dekor: 190 P G L S D  
Glas: Float Klar



Dekor: 191 P G L S D  
Glas: Float Klar



Dekor: 192 P G L S D  
Glas: Float Klar



Dekor: 199 P G L S D K  
Glas: Float Klar



Dekor: 213 P G L S D K  
Glas: Float Klar



Dekor: VS DI 15  
Glas: Glas mit Digitaldruck  
ESG 4,4,4



Dekor: VS G92  
Glas: Satino weiß



Dekor: VS KPM50P  
Glas: Satino weiß



Dekor: VS GP13P  
Glas: Satinato weiß



Dekor: VS M19P  
Glas: Float klar



Dekor: VS DI 03  
Glas: Glas mit Digitaldruck  
ESG 4,4,4



Dekor: VS GPM29  
Glas: Satinato blau



Dekor: VS M102 N  
Glas: Float klar



Dekor: NOTE 44  
Glas: Satinato weiß



Dekor: VS P4P  
Glas: Float klar

# BESCHLÄGE FÜR SCHIEBETÜRSYSTEME

## Schiebetürsysteme




Smart soft



Avanza Zero mit SOFT STOPP



Avanza Heavy mit SOFT STOPP



Minima Glas mit SOFT STOPP

## Stossgriffe und Muschelgriffe



HK 300



HK 400



HK 800



Arcos 350



HK 300



Linum



Minimal



Maximal



Maya



Muschelgriff mit Stirnziehgriff V406




Muschelgriff mit Stirnziehgriff SC7



Arcos 750



Cap



Noe



Muschelgriff rund

## BESCHLAG



Arcos 01/107



Genova



Arcos 02/107



Venezia



Arcos 03/107



Minimal



Arcos 04/10



Bari 03/107



Arcos 05/107



Bari 3-teiliges Band  
03/107



Arcos 3-teiliges  
Band/107



Puristo 3-teiliges  
Band/107

## AUSGEWÄHLTE TÜRGRIFF

zum Beschlag Genova, Venezia, Bari



BASIC 1



101 – matt Silber



BASIC 2



107 – Edelstahl matt



BASIC 3



Türgriff mit dem  
Gegenteil im Detail



BASIC 4



Oberverschluss im  
Detail



TWIST



MOON



Pendeltürband für Ganzglastüren  
BILOBA



Pendeltürbänder für Ganzglastüren –  
S-01-Ö Hydraulische (Öl) Band



Pendeltürbänder für Ganzglastüren –  
S-02- P Pneumatische Band



Tür: DREHTÜR Rede Modell 11 | Glass : Satinato weiß, Dekor Gravur 044 | Zarge: Normal, Furnier Ahorn EU



Tür: DREHTÜR 2-FLG | Glass: Float klar, Dekor Sandgestrahlt 147 P | Zarge: Obtus HPL Kirschbaum | Beschlag Bari mit Drücker Basic 4, edelstahl



Tür: SCHIEBETÜR 2-FLG. | Glass: Float klar, digital druck, Dekor 121 P | Schiebetürsystem: Avanza Zero-Aluminium, Stossgriff: HH 300 | Zarge: Obtus, Nussbaum AM



Tür: Schiebetür | Glass: Float klar, Dekor Siebdruck 513 (MGD 5024 – pastellblau) Schiebetürkasten: Emotive | Stossgriff: HK 400, edelstahl

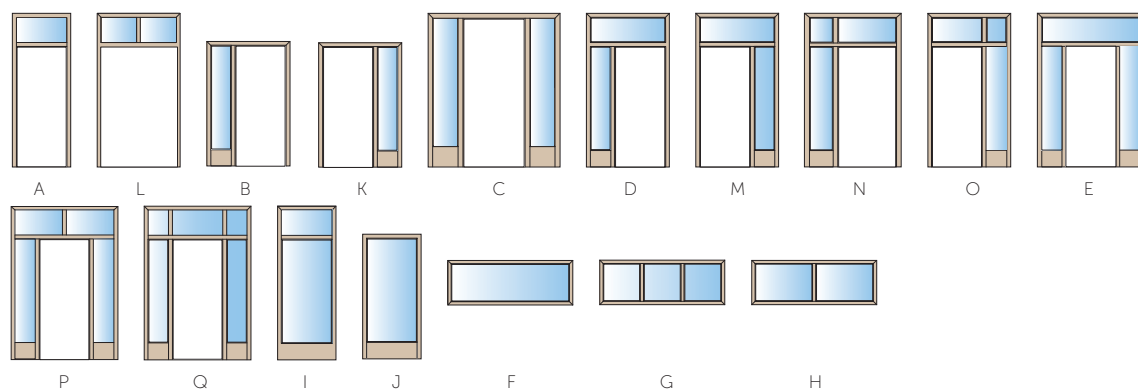


## VERGLASTE WÄNDE


Seitenlichter, Oberlichter oder selbstständige Oberlichter, das alles finden Sie in unserem Angebot. Die Oberlichter haben nicht nur höhere ästhetische Qualität, sondern auch erhebliche praktische Bedeutung – sie durchleuchten und vergrößern optisch jeden Raum oder Flur.




MODELLE DER VEGLASTEN WÄNDE



Standardausführung des Seitenlichtes mit festem unterem Teil



Ausführung des Seitenlichtes **ohne festen unteren Teil** (wir empfehlen die Verwendung des Hartglases).



Ausführung des Seitenlichtes **mit unterem Rahmenteil.**



## TÜROBERLICHTER

Seitenlichter, Oberlichter oder auch selbständige Lichter, das alles finden Sie in unserem Angebot. Die Oberlichter haben nicht nur ihren ästhetischen Wert, aber auch erhebliche praktische Bedeutung – durchleuchten und vergrößern optisch jeden Raum oder Flur.



## TÜROBERLICHTER



1K – Verbundene Türfüllung (Textur schließt an)

### STANDARD:

2K - CPL Laminat, HPL Laminat, Furnier Türfüllung einzeln (Textur schließt nicht an, Oberlicht umgekehrte Orientation)

### VARIANTEN:

2K - Furnier waagrecht oder senkrecht, Türfüllung einzeln (Textur schließt nicht an, Oberlicht die gleiche Orientation)





## SPEZIELLE GESTALTUNGEN DER TÜR

Bei der Auswahl der Tür geht es nicht nur um ihre ästhetische Seite, sondern auch, oder besser gesagt vor allem um ihre konkreten Gebrauchseigenschaften. Wenn die Tür lange und gut dienen soll, muss ihre Konstruktion von der Umgebung und von der Funktion, die sie erfüllen soll, abgeleitet werden. Trotzdem müssen Sie nicht von ihren ästhetischen Anforderungen nachlassen – wir sind bei uns in SAPELI im Stande allen speziellen Türen ein einheitliches gewähltes Design zu verleihen.



## SCHALLSCHUTZTÜR

- Tür der speziellen Konstruktion ergänzt um schalldämmende Elemente
- trennt perfekt die lärmigen Räumlichkeiten, wie z. B. Fluren
- Im Angebot sind sie in Drehausführung in den Modellreihen, die mit einem Piktogramm kennzeichnet sind
- der Dämpfungswert kann sein 27, 32, 37 und 43 dB



## EINBRUCHSCHUTZTÜR

- die Türen werden in der 2. und 3. Sicherheitsklasse angeboten und sind zur Sicherung der Wohnungen, Kanzleien und weiterer geschützten Räumen bestimmt
- das Komplettsystem der Türen und Zargen ist mit 3D einstellbaren Bändern ausgestattet
- Sicherheitsabsperungen werden auch mit der Feuerbeständigkeit EI 30 und EI 45 hergestellt
- alle Tür-Typen sind geprüft und zertifiziert, als erfüllen sie alle Rechts- wie auch technische Anforderungen
- die Montage kann nur die von dem Hersteller geschulte und geprüfte Firma ausführen



## FEUERSCHUTZTÜR

- Feuerschutztür SAPELI können in die Feuerschutzzarge, in die verglaste Feuerschutz-Rahmenwand oder in die Metallzarge gesetzt werden
- die Tür kann auch mit einer rauchdichtenden Widerstandskraft, auch in schalldämpfenden, in der Klima Ausführung und in der hergestellt werden
- Feuerschutztüren behalten das Design einzelner Modellreihen bei



## KLIMA-TÜR

- Tür geeignet in die Wohnungen, Wohnhäuser, Industriebauten, soziale und Gesundheitseinrichtungen, wo Abweichung im Klima vorausgesetzt wird
- Die Tür Klima der Kategorie II. und III. hat spezielle Konstruktion,

welche die Schicht Al beinhaltet, welche die Durchdringung der Feuchtigkeit in die Tür verhindert

### KATEGORIE DER KLIMA TÜR:

**Klima I.** Innentür SAPELI in der Standardausführung erfüllen die Anforderungen dieser Kategorie

**Klima II.** Die Tür für die Trennung der Räumlichkeiten mit mittlerer Klimadifferenz (z. B. Badezimmer, WC, Kammer, Eingänge aus temperierten Fluren und Treppen).

**Klima III.** Tür bestimmt für den Übergang aus ungeheizten in geheizte Räumlichkeiten (Garagen, Keller, Treppen, Windfang usw.).



## WASSERDICHTETÜR

- die Tür ist ideale Lösung für nasses und feuchtes Milieu wie bei den Schwimmbecken, in Lebensmittelbetrieben und in den Kellern
- sie sind aus speziellem Material hergestellt, welches stabile und inerte Konstruktion in Milieus mit höherer Feuchtigkeit oder mit Wasser garantiert



## RAUCHSCHUTZTÜR

- Die Rauchschutztür erhöht das Komfort von Eingangs-, aber auch von Interieur-Türen
- verhindert den Durchgang von giftigen Stoffen und lästigen Gerüche – z. B. aus der Garage in die Wohnung, aus dem Kesselraum in die Wohnung usw.
- sie tragen die Bezeichnung Sa oder Sm gemäß der Rauchtemperatur, der sie standhalten

Raum / Eigenschaft	SICHERHEITSGLAS	SICHERHEITSTÜR	INTIMGLAS	RAUCHSCHUTZ	WIDERSTANDSFÄHIGKEIT GEGEN RITZE	WIDERSTANDSFÄHIGKEIT GEGEN URSCHBRECHUNG	KLIMA-TÜR	GERUCHDICHT	FEUERSCHUTZTÜR	LEICHTE INSTANDHALTUNG	STILLES SCHLIESSEN	WASSERDICHT TÜR	SCHALLSCHUTZTÜR
Eingangstür in die Wohnung		✓		+	✓	+	✓		✓	✓			✓
Schlafzimmer	+		+							✓	✓		✓
Kinderzimmer	✓		+		✓	✓		✓		✓	✓		✓
Arbeitszimmer	+		+		+					✓	+		✓
Küche					✓	+		✓		✓			✓
Badezimmer	+		+		✓		✓			✓			+
Toilette								✓		✓			+
Trockener Keller / Kammer					+	✓	✓	+		✓			
Feuchter Keller					+	✓		+		✓		✓	
Technischer Raum					+	✓		✓		✓		✓	✓
Tür ins Schwimmbecken / Wellness	+				+	+				✓		✓	

✓ Standardeigenschaft, die wir immer empfehlen.

✚ Extra empfohlene Eigenschaft für die Erhöhung des Komforts der Türnutzung







## ÖFFNUNGSSYSTEME

Die Zeiten, wo es nur Drehtüren mit Türklinke gab, sind vorbei. Wir bieten neue Lösungen in den Schub- oder Falzsystemen, damit ihr zu Hause möglichst bequem ist.



## DREHTÜREN

Die Drehtüren sind eine der ältesten Art des Türöffnens und dank ununterbrochener Entwicklung zählt heute zu den am gründlichsten durchgearbeiteten. Sie ermöglichen die perfekte Dichtung des Türflügels in der Zarge und bietet breite Möglichkeiten der Anwendung auch im Sortiment der speziellen Türen. Die Raumansprüche sind zwar höher (cca 0,8 m<sup>2</sup>), aber wenn sie ein verglastes Modell oder den Einbau in verschiedene verglasten Wände wählen, verknüpft sich optisch der Raum und vergrößert.



## BEIDERSEITIGES ÖFFNEN ERGON

Die Art des Türöffnens mit der Kombination des „Dreh- und Schub-“ -flügels in einem einzigen Mechanismus ermöglicht es die Ansprüche an den Grundrisraum des geöffneten Türflügels gegenüber dem klassischen Drehflügel (Raumansprüche cca um 40 % niedriger) zu minimalisieren. Das Öffnen ist zugleich sehr komfortabel, denn es ermöglicht das Öffnen immer mit drücken, damit erleichtert sich wesentlich die Bewegung vor allem der körperlich Behinderten.



## DREHTÜREN - REVERSÖFFNEN

Die Revertür öffnet sich in entgegengesetzte Richtung, also in die Zarge. Die Revertüren haben sowohl ästhetischen Gesichtspunkt, da sie es ermöglichen, die einheitliche Ebene der Tür mit der Wand zu erzielen, als auch den Sicherheitsgesichtspunkt, da nicht die Gefahr droht, dass sich die Tür in schmale Flur öffnet.



## FALZTÜREN AUF DIE WAND COMPACT

Wir stellen Ihnen das Öffnungssystem vor, dass die zum Öffnen benötigte Fläche bis um 50 % verkleinert, der ausnutzbare Raum in der Umgebung der Tür vergrößert sich daher maximal.



## PENDELTÜR

Diesen Typ des Öffnens kennen Sie wahrscheinlich unter der Volksbezeichnung „Schwingtür“. Der Türflügel hat spezielle Bänder, die das Öffnen des Flügels auf beide Seiten ermöglichen, deshalb sind sie auch räumlich am anspruchsvollsten. Ihr Hauptvorteil ist es, dass sie sich durch bloßes Drücken öffnen und sie schließen sich von selbst. Das nutzt man in Restaurants, Krankenhäusern oder in ähnlichen Betrieben mit höherer Durchgangsfrequenz. Wir empfehlen Pendeltüre mit der Verglasung, um Kollisionen vorzubeugen.



## HARMONIKATÜREN

Die Harmonikatüren haben die erste Lamelle in halber Breite als die folgende und beim Öffnen erstrecken sie sich in beide Räume.



## FALZTÜREN

Sparsystem des Türöffnens, wenn sie Raummangel haben. Die Falztüren haben alle Lamellen gleich breit und erstrecken sich nur in einen Raum. Sie werden sowohl in voller, als auch in verglaster Ausführung hergestellt.



## SCHIEBETÜREN MINIMA

Neue Generation des Schiebebeschlags mit außerordentlichen Eigenschaften: Design, Funktionalität (stiller Gang), Sicherheit (Minimalisierung der Verletzungen vor allem bei Kindern dank des Softanzugs). Der Beschlag ist für Holz- und auch Glastür, moderne minimalistische Gestalt, keine Knallerei beim Schließen.



## SCHIEBETÜRSYSTEM IN DER WAND

Falls Ihnen der Mut nicht fehlt grundlegende Bauänderungen vorzunehmen, bietet Ihnen SAPELI auch Schiebetüren in der Wand oder Schiebetür ins Schiebetürkasten. Es handelt sich um eine Metallkonstruktion, in der die Gleitschiene mit verschiebbarem Mechanismus integriert wird. Diese Metallkonstruktion wird in montierte Trennwand oder gemauerte Wand eingebaut.



## SCHIEBETÜRSYSTEM SMART SOFT

Modernes kompaktes Beschlagsystem mit gedämpften Knall beim Öffnen und Schließen. Es wird in der Kombination mit der Holz- oder Aluminiumgardinenleiste geliefert. Besteht keine Anforderung an die Türschließung, ist die Ausführung des Vorschubs auch ohne Anschlagsäule möglich. Für die Türschließung ist die Holzsäule immer erforderlich. Es ist möglich die Kombination mit den verglasten Wänden.



## SCHIEBETÜRSYSTEM AKTIVE UND EMOTIVE

Der Stil für moderne Interieurs, welcher breite Möglichkeiten und außerordentlichen Design bietet. Der Unterschied ist nur im Detail! Es handelt sich um Schiebetür ins Schiebetürkasten, welcher speziell für den Einbau in der Wand ohne Zarge vorbereitet ist. AKTIVE ist völlig reine Lösung ohne sichtbare Zarge. Beim System EMOTIVE umrahmt die Bauöffnung eine dezente und zugleich praktische Aluminiumleiste.



## SCHIEBETÜRSYSTEM AVANZA ZERO UND AVANZA HEAVY

Die Schiebesysteme, welche einfaches und kompaktes Design, breite Nutzungsmöglichkeiten (Glas- oder Holzflügel, Verankerung in der Wand oder in der Decke) und perfekte Technik, einschl. des Softdämmens, das den Komfort und die Sicherheit erhöht, bietet.

Das Schiebesystem AVANZA ZERO – einfaches kompaktes System für die Türflügel bis zum Gewicht von 40 kg in der Ausführung gebürsteter Edelstahl für die 1-Flügel und 2-Flügel Schiebetüren. Es ist für Glas- wie auch für Holztüren bestimmt.

Das Schiebesystem AVANZA HEAVY – kompakte Verschiebung bestimmt für anspruchsvolle Anforderungen. Die Verschiebung kann mit einem Seitenlicht ergänzt werden, wodurch ganze verglaste Wände entstehen. Der Beschlag in der Ausführung gebürsteter Edelstahl für 1-Flügel und 2-Flügel Türen, und zwar sowohl Glas-, wie auch Holztüren.





## ACCESSOIRES

Ohne sie wären die Türen nur nackte Platte. Kanten, Leisten, Glas, Klinken – das alles formt die Tür gemäß unserer Vorstellung und resoniert mit dem Stil, den Sie lieben.



## KANTEN

Durchgearbeitete und widerstandsfähige Kanten schützen den Türflügel gegen die mechanische Beschädigung und verleihen den Türen einheitliche und elegante Gestalt.



Kante AL Falz



Kante AL falzlos



Kante AL Reversöffnen



Kante AL Seitenflügel




Kante AL Falz schwarz




Kante AL falzlos schwarz



Kante AL schwarz  
Reversöffnen



Kante S2 Furnier




Kante S3 Furnier



Kante O3




Kante P2 CPL Laminat



Kante S2 CPL Laminat



Kante Seitenflügel



Kante 03 (falzlos)



Kante 203 mit Doppelfalz  
43 dB



Kante AL Zarge Normal



Kante AL Zarge Obtus

**DIE KANTEN ABS KÖNNEN ZU  
AUSGEWÄHLTEN DEKORE CPL STRUKTUR  
UND HPL STRUKTUR GEWÄHLT WERDEN**

## LEISTEN

Ähnlich wie jedes Bild sein Rahmen hat, der ihm die Herrlichkeit verleiht, so passen zu jeder Tür andere Verglasungs- oder Zierleisten.



2 – Leisten auf die Oberfläche



3 - Leisten auf die Oberfläche



4 - Leisten auf die Oberfläche



8 - Leisten auf die Oberfläche



9 - Leisten auf die Oberfläche



H - Leisten auf die Oberfläche



L - Leisten auf die Oberfläche

**MÖGLICHE LEISTENAUSWAHL FINDEN  
SIE BEI DEM VON IHNEN GEWÄHLTEN  
TÜRMODELL**



1 - Verglasungsleisten



2 - Verglasungsleisten



3 - Verglasungsleisten



4 - Verglasungsleisten



8 - Verglasungsleisten




9 - Verglasungsleisten



H-Furnier, CPL Laminat,  
CPL, Metallaminat, Folie -  
Verglasungsleisten




L - Verglasungsleisten



M – Furnier, Farbe kann sein  
auch für den Leisteneinbau  
- Verglasungsleisten



N - CPL Laminat, Sapdecor  
- Verglasungsleisten




R - Furnier, CPL Metallaminat  
- Verglasungsleisten

## ZARGEN

Durch die Auswahl der Zargen können sie bedeutend das Aussehen der ganzen Tür beeinflussen. Und in dieser Hinsicht denken Sie an die Zukunft.

### FALZLOS



NORMAL® falzlos



MINI NORMAL® falzlos



HARMONIE NORMAL®  
falzlos



LATENTE® falzlos



OBTUS® falzlos



MINI OBTUS® falzlos



HARMONIE OBTUS®  
falzlos

## FALZ



NORMAL® Falz



MINI NORMAL® Falz



HARMONIE NORMAL® Falz



OBTUS® Falz



MINI OBTUS® Falz



HARMONIE OBTUS® Falz



DOPPELFALZ Holz

METALL



METALL Falz



METALL Doppelfalz

ALUMINIUM



METALIK

VERSTECKT




VERSTECKT SAP falzlos

RENOVIERUNGSZARGEN



OKZ

## RAHMEN




RAHMEN NORMAL falzlos



RAHMEN OBTUS falzlos



RAHMEN NORMAL Falz



RAHMEN OBTUS Falz

## ZARGENTYPEN

**Falzlose Zargen** – die Türen sind auf der einen Seite glatt (falzlos) und sitzen in ihrer ganzen Fläche in der Zarge.

**Die Falzzargen** sind für die Türen bestimmt, die auf den Falz in die Zarge aufsetzen und sie ein bisschen überlappen.

**Die Metallzargen** können einteilig sein oder zweiteilig mit nachträglicher Montage. Sie können volle Funktionsfähigkeit der Feuerschutz- und Sicherheitstüren sichern.

**Die Aluminiumzargen** sind Blenden aus Aluminiumprofilen, die mit Holztüren kombiniert werden können.

**Die Rahmenezargen** ermöglichen den Raum zu teilen und die Tür z. B. in die Mitte eines langen Flurs einzubauen.

**Die versteckten Türzargen** sind im speziellen Baukasten verankert, der in der Mauer/Trennwand versteckt ist.

**Renovierungszargen**, also Belag der Metallzarge, überdeckt völlig die alte und unpassende Zarge und erleichtert die Rekonstruktion ohne Abbrucharbeiten und Staub.



## KLINKEN

Wählen sie qualitätsvolle Klinken mit Spitzendesign von tschechischen Herstellern aus. Das komplette Angebot finden Sie im Beschlagkatalog SAPELI oder auf unseren Web-Seiten.



Deny runde



Deny kantig



Design M4



Maximal



Street kantig



Street runde



Misty kantig



Misty runde



Forsap kantig



Forsap runde



Entero II



Entero runde



Entero kantig



Jameson runde



Jameson kantig



Kvadra runde



Kvadra kantig



Lusy runde



Lusy kantig



Andy




Minimal



Mini-V



Morgan runde



Morgan kantig



Nova runde



Nova kantig



Promo kantig



Promo runde



Senza runde



Senza kantig



Sonia



Spy kantig




Spy runde



Torres kantig



Torres runde



Trinity kantig



Muschelgriff für  
Schiebetüren H1/oval



Muschelgriff für  
Schiebetüren H2/eckig



Muschelgriff für  
Schiebetüren E1/eckig

## SCHLÖSSER UND BÄNDER

Auf den Bändern hängt das ganze Gewicht der Tür, aber sie müssen nicht unbedingt die Blicke der Besucher auf sich ziehen. Auch die Schlösser und Bänder können herrlich und unsichtbar sein.



Magnetschloss



Schloss Praktik



Schloss Komfort



Zámek Premium



Schloss für beiderseitiges  
Öffnen



Hackenschloss RC2/3 -  
Falztür



Hackenschloss RC2/3 - Tür  
mit Doppelfalz



Schloss Premium Band  
80/10 - Falztür



Band Tukan - Falztür



Band Metrik - Falztür



Band VX7939/100 - Falztür



Band VX7939/160 Planum -  
Falztür



Band Mini satin 80/10 - Falztür



Band Tectus 380 - Falztür



Band Variante SC - Falztür



Band Saptec – falzlose Tür



Band Basys DX 61 - falzlose Tür



Band Esprit Premium - falzlose Tür



Band SFS Just - Holzzarge - falzlose Tür




Band SFS Just - Metallzarge - falzlose Tür



Band VX7729/160 Planum - falzlose Tür



Zapfenband - (Kubika) - falzlose Tür




Band Tectus 240 - Reverstür



Band RC3 – Tür mit Doppelfalz



Band RC3 - Falztür




Band Soft Tukan - Tür Harmonie




Pendelband - Pendeltür

## GLASEINSÄTZE


Glas zählt zu Naturmaterialien, das in ihr Interieur die Leichtigkeit und überzeitliches Aussehen bringt. Dem Interieur bleibt dabei seine Freiheit und zugleich kann man ihn in seine einzelnen Funktionsteile teilen.



Chinchilla klar (S)



Float klar (S)




Krizet klar (S)




Rinde klar (S)




Mastercarre klar




Masterlinea klar




Masterpoint klar



Mastershine klar




Mastersoft klar




Mil Rayas 1x1




Planibel Bronze (S)




Planibel blau




Satendecor 239




Satendecor 274




Sapelux weiß (S)



Satinato grün



Screen klar (S)



Texas klar

## OBERFLÄCHEN

Material der Oberfläche bestimmt nicht nur das Aussehen, aber auch die Widerstandsfähigkeit der Türen. Wählen Sie daher bedächtig aus und mit Hinsicht auf das umgebende Interieur.

### FURNIER STANDARD



Esche (DJS)



Kiefer klar (D02)



Buche Natur (DNB)



Eiche EU (DDE)



Eiche US (DDB)



Buche (DBK)



Eiche Natur (DND)



Buche Struktur (D62)

## FURNIER STANDARD



Mahagoni (DMH)



Mahagoni Natur (DNM)



Wenge klar (D52)



Seide grau (D22)



Eiche weiß (D10)

## FURNIERE KOMFORT



Esche Riegel (D74)



Esche braun Riegel (D73)



Ahorn EU (DJV)



Ahorn Natur (DNJ)



Birke (DBR)



## FURNIERE KOMFORT



Ahorn US (DJA)



Fichte (DSM)



Kiefer (D59)



Lärche (DMO)



Erle (DOL)



Kirschbaum AM Fládr (D48)



Teak klar (D45)



Kirschbaum Natur (DNT)



Kirschbaum EU (DTE)



Kirschbaum AM (DTR)


## FURNIERE KOMFORT



Padouk (DPA)



Teak weiß (D46)



Zebrano weiß (D54)



Nussbaum Satin (DOS)



Nussbaum Natur (DNO)



Nussbaum EU (DOE)



Nussbaum US (DOR)



Wenge panga (D51)



Palisander indisch (D44)



Ebenholz schwarz (D20)

FURNIERE KOMFORT

FURNIER PREMIUM



Ebenschwarz Anthrazit (D19)



Ahorn AM klar (D26)



Koto (D83)



Bambus klar (D58)



Kastanienbaum (D81)



Eiche (D09)



Olivenbaum (D36)



Kirschbaum AM klar (D49)



Anegre (D55)



Akazie Chile (D38)

## FURNIER PREMIUM



Eukalyptus Riegel (D69)



Dousie (D65)



Ulme (D80)



Apfelbaum indisch (DJI)



Birnenbaum (DHR)



Gabon (D70)



Jatoba (D76)



Ebiara (D66)



Meranti (D87)



Etymoe (D67)

## FURNIER PREMIUM



Merbau (D88)



Bubinga (DBU)



Bubinga geschält (DBL)



Indischer Apfelbaum (D71)



Polener Pflaumenbaum (DSP)



Teak (D97)



Limba Frake (D85)



Ampreto Light (D41)



Ampreto Dark (D39)



Zebrano afrikanisch (D53)

## FURNIER PREMIUM



Ovangol (D94)



Zebrano (DZB)



Nussbaum EU rosa (D40)



Nussbaum peruanisch (D92)



Eiche gebleicht braun (D13)



Eiche gebleicht klar (D14)



Makasar beige (D32)



Palisander Fládr (D43)



Palisander (D42)



Ebenholz makasar (D21)

## FURNIER PREMIUM



Makasar (DMA)



Wenge (DWE)



Eiche gebleicht dunkel (D15)



Ipe (D72)



Eiche Silber (DDS)



Ebenholz (D18)



Nussbaum Afrika (DOA)



Zebrano Silber (DZS)



Fichte astig (DSS)



Eiche astig (DSD)

## FURNIER PREMIUM



Nussbaum astig (DSO)

## FURNIER EXKLUSIV



Eiche geschnitten (DRD)

## FURNIER GEBEIZT



Nussbaum geschnitten (DRO)



Eiche weiß Öl

**WIR BIETEN MEHR  
ALS 50 BEIZTÖNE**

## FARBEN



Weiß glatt



Weiß Pore

**WIR BIETEN TÜREN IN  
JEDER FARBE RAL**

## CPL LAMINAT FARBE



Weiß Pore



Weiß Perle



## CPL LAMINAT FARBE



Weiß glatt



Elfenbein (U113)



Grau



Silber (F509)



Grau (U765)

## CPL LAMINAT SENKRECHT STRUKTUR



Schwarz Grafit (U961)



Esche weiß Struktur



Esche Struktur



Eiche Struktur



Eiche astig Struktur

## CPL LAMINAT SENKRECHT STRUKTUR



Ahorn Struktur



Buche Struktur (bis zum Ausverkauf der Bestände)



Buche Struktur (neues Dekor zur Verfügung ab dem 1. 9. 2017)



Kiefer weiß Struktur



Räucherkiefer Struktur



Kiefer grau Struktur



Weichselkirschenbaum Struktur



Kirschenbaum Struktur



Eiche grau Struktur



Nussbaum Struktur

## CPL LAMINAT SENKRECHT STRUKTUR



Nussbaum US Struktur



Teak Struktur



Wenge Struktur

## CPL LAMINAT WAAGRECHT STRUKTUR



Kiefer weiß Struktur (neues Dekor zur Verfügung ab dem 1. 9. 2017)



Eiche astig Struktur

## SAPDECOR®



Eiche weiß



Eiche



Ulme



Olivenbaum grau



Beton Timber

SAPDECOR®



Kiefer Sand

SAPELIT®



Weiß Perle



Ahorn



Buche (bis zum Ausverkauf der Bestände)



Eiche

HOCHGLANZ/MATT



Nussbaum



Wenge



Weiß



Tiefe weiß



Matt weiß


## HOCHGLANZ/MATT



Gletscher




Champagne



Vanille



Silber



Rot

## KARTON




Cappuccino



Metall



Schwarz



Matt schwarz



Karton

## HPL LAMINAT SENKRECHT



Lavastein



Blech Rost



Beton



Stein Schiefer

HPL LAMINAT  
SENKRECHT IN  
DEN MEISTEN CPL  
DEKOREN AUF  
ANFRAGE

DEKORE NACH DEM MUSTERBUCH POLYREY  
Details und Preislisten nach Anfrage bei ihrem Händler.

DEKORE NACH DEM MUSTERBUCH FUNDERMAX

DEKORE NACH DEM MUSTERBUCH EGGER



HPL Laminat bieten wir nach den Musterbüchern EGGER, POLYREY, FUNDERMAX.

## REINIGUNGSMITTEL

### Der Seifenreinigungsmittel mit Kokosseife Dieser Reinigungsmittel

ist für die Holztüren, Beizgläser und Sandgläser, alle Arten von Möbel, lackiert und nicht lackiert, innere und auch äußere Holzparketten und Verkleidungen. Auf den gereinigten Materialien lässt eine organische sattinglatte Oberfläche ohne Flecken, es frischt die Farbe und das Holzbild auf und dazu duftet angenehm. Seine sekundäre Dienstleistung ist die Bildung einer antistatischen Ladung, die die Staublagerung verhindert.

### Poliermittel mit Acrylat

Poliermittel mit Acrylat dient zur Erzielung hohen Glanzes und zur Bildung eines Schutzfilmes an gereinigten Holzberflächen an den Türen und Möbeln, es enthält auch Bienenwachs.

### Reinigungsmittel für Gläser und Wischlappen SAPELI

Das spezielle Wischlappen SAPELI besteht aus den originellen zerspalteten Reinigungsmikrofasern. Der Reinigungsmittel für die Gläser ist bestimmt für die Instandhaltung der Ornamentgläsern und -spiegel.



	Furnier Standard	Furnier Komfort	Furnier Premium	Furnier Exklusiv	gebeiztes Furnier	Farbe	SAPDECOR	CPL Laminat	CPL Laminat Farbe	SAPELIT	HPL Laminat	Karton	Hochglanz/ matt
Akord	•	•	•			•							
Alegro®	•	•	•										
Bergamo	•	•	•		•	•	•	•	•				
Damier®	•	•	•										
Domino®	•	•	•			•	•	•	•				
Elegant	•	•	•	•	•	•	•	•	•	•	•	•	•
Hanum®	•	•	•					•	•		•		•
Harmonie	•	•	•		•		•	•	•				
Kubika	•	•	•				•						
Lotos®	•	•	•		•	•		•	•				
Mera®	•	•	•			•	•	•	•	•			
Note®	•	•	•			•							
Rede®	•	•	•			•							
Swing	•	•	•		•	•	•	•	•				
Talia®	•	•	•				•	•	•				
Tenga®	•	•	•	•	•	•							
Venecia®	•	•	•			•		•	•	•			





komplettes Angebot der SAPELI-Türen,  
das größte Musterlager mit perfekten  
Dienstleistungen.

Die Gültigkeit des Katalogs vom 1. 4. 2017  
bis zur Herausgabe des neuen Katalogs.  
Alle Rechte vorbehalten – Nutzung,  
Herausgabe, und zwar sowohl vollständiger  
wie auch Auszüge mechanischer  
oder elektronischer Fassung der  
Veröffentlichung, Texte, Abbildungen  
oder Skizzen ist ohne ausdrücklicher  
Genehmigung der Gesellschaft SAPELI, AG  
verboten. Die Gesellschaft SAPELI behält  
sich das Recht vor auf die Änderung der  
Erzeugnisse ohne vorherigen Hinweis.

Der Katalog hat lediglich einen informativen  
Charakter.

[www.tuerensapeli.de](http://www.tuerensapeli.de)  
[www.sapeli.at](http://www.sapeli.at)

